




# LES CONFIGURATIONS

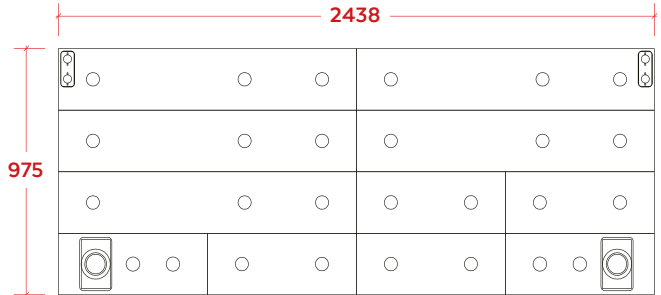
## Configuration : **L 542 L**

Charge statique centrée : 228 tonnes



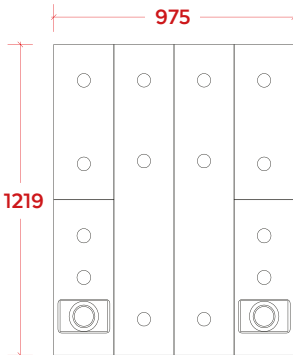
## Configuration : **L 542 L**

Charge statique centrée : 228 tonnes



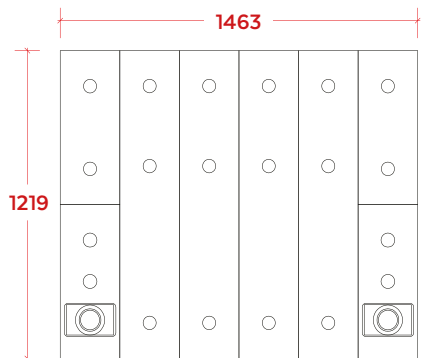
## Configuration : **L 222**

Charge statique centrée : 116 tonnes



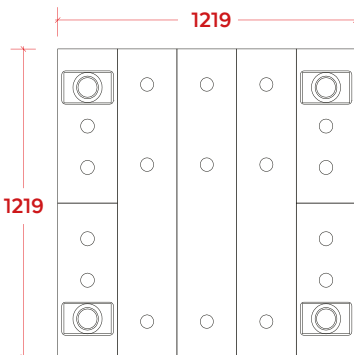
## Configuration : **L 422**

Charge statique centrée : 187 tonnes



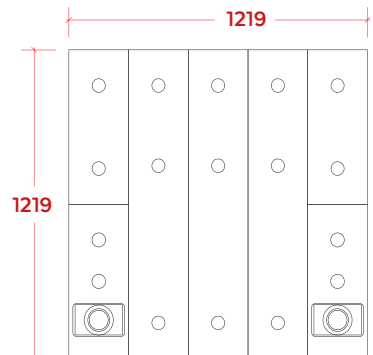
## Configuration : **L 304**

Charge statique centrée : 155 tonnes

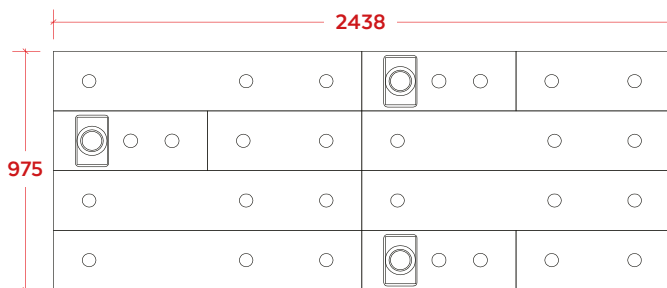


## Configuration : **L 322**


Charge statique centrée : 151 tonnes



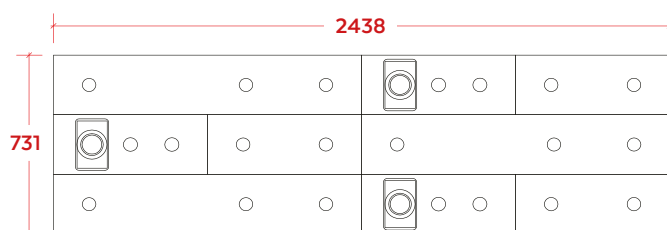
Configuration : **L 533 D**  
 Charge statique centrée : 111 +55,3 tonnes




Configuration : **L 333**  
 Charge statique centrée : 169 tonnes



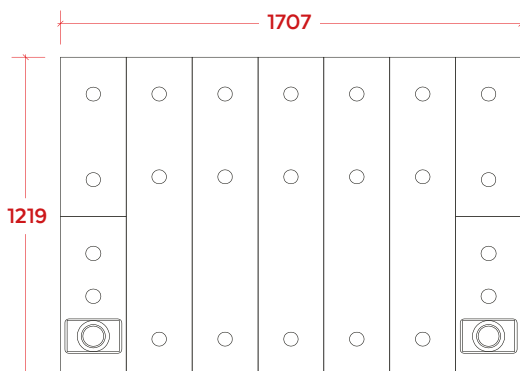
Configuration : **L 333 D**  
 Charge statique centrée : 40 tonnes



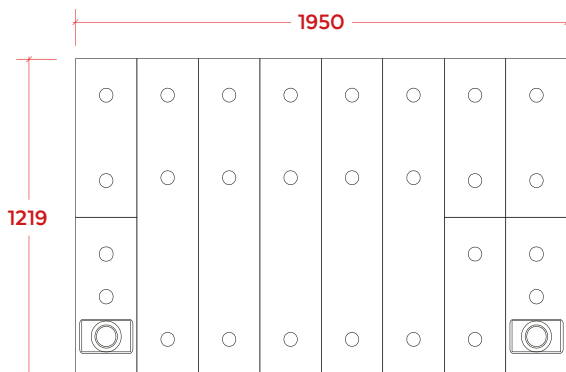
Configuration : **L 312**  
 Charge statique centrée : 111 tonnes



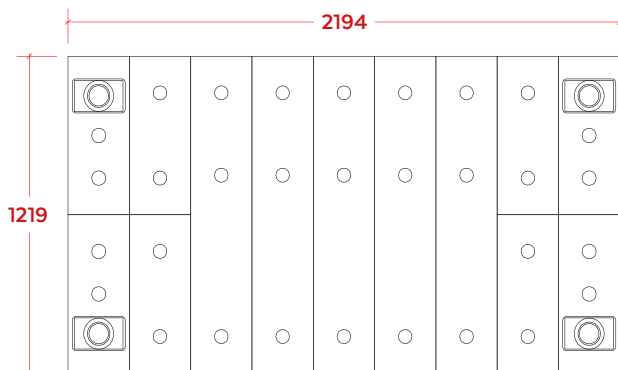
Configuration : **L 522**  
Charge statique centrée : 220 tonnes



Configuration : **L 542**  
Charge statique centrée : 253 tonnes



Configuration : **L 544**  
Charge statique centrée : 287 tonnes



## LES ACCESSOIRES

**BOLLARDS DOUBLE**



**OREILLE D'ARRIMAGE**



**GROUPE HYDRAULIQUE**




**MÂT DE FEUX**



**BARRIÈRE GARDE-CORPS**



**PIEUX HYDRAULIQUE / LIBRE**



**PARE-BATTAGE**



**PASSERELLE PIÉTON**



# BATEAU GRUE





HERA ST 77795

# BATEAU GRUE

6T/M

## CARACTÉRISTIQUES PRINCIPALES

**Zones de navigation** : 4ème catégorie maritime et fluvial

**Longueur** : 13.45 m

**Largeur** : 3.90 m

**Hauteur** : 3.10 m

**Tirant d'eau à vide** : 0.30m / en charge : 0.45m

**Charge en pontée** : 2.9 Tonnes

## MOTORISATION

**Moteur** : Hyundai 6 cylindres

**Puissance** : 94 kW (150CV)

**Carburant / capacité** : GRN / 600 litres

**Consommation moyenne** : 10 à 28 l/h

**Vitesse maximal** : 7 nœuds (12 km/h)

**Propulsion hydraulique** : Hydro Armor 950 relevable

## GRUE

**Hydro Armor 6 T/m à rotation continue 360°**

**CMU** : 950 kg à 6 m 32 - 1270 kg à 4 m72

## TRANSPORT

**Type de transport** : Gabarit 2ème catégorie

**Masse à vide** : 9 Tonnes

## ÉQUIPEMENTS

1 crochet de levage en bout de flèche

1 ancre avec ligne de mouillage et Barrières garde-corps

Armé au maritime et au fluvial (VHF, trousse de secours, aussières, feux de secours, etc.)





# DRAGUE ASPIRATRICE





# DRAGUE ASPIRATRICE

8"

## CARACTÉRISTIQUES PRINCIPALES

Zones de navigation : 2, 3, 4

Dimensions opérationnelle : 12.74 m x 4.65 m

Dimension de transport : 17.62 m x 3.20 m x ht 3.00 m

Tirant d'eau moyen en service : 0.55 à 0.71 m

## MOTORISATION / POMPE DE DRAGAGE

Moteur : Turbo diesel John Deere 9.0l insonorisé

Puissance maximum continue : 375 CV (280 kW) à 2200 tr/min

Carburant / capacité : GNR / 950 litres

Pompe de dragage : Modèle hydraulique Thomas 8" HHS - 19.5

Aspiration 200 mm, refoulement 200 mm, diamètre d'impulseur 495 mm

Granulométrie maximum admissible : 92 mm

Performance nominale à 1130 tr/min : 680 m<sup>3</sup>/h à 46.00 m HMT (en eau)

## ELINDE PAPILLONNANTE

Profondeur de dragage minimum 0,70m et maximum 4,60m

Largeur de balayage 6,70m à profondeur mini et 5,60m à profondeur maxi

Cutter hydraulique «tuli» à 6 lames, diam. 800mm

## POSITIONNEMENT ET MANŒUVRE DE DRAGUE

2 pieux stabilisateurs avant relevables par treuil hydraulique, longueur 8m

## TRANSPORT / ÉQUIPEMENTS

Type de transport : Gabarit 2<sup>ème</sup> catégorie

Nombre de semi-remorque plateau : 1

Masse à vide : 27 Tonnes

Barrières garde-corps

Armé au fluvial (VHF, trousse de secours, aussières, feux de secours, etc.)



# VENTE DE MATÉRIEL





# VENTE DE MATÉRIEL

## TUYAUX DE REFOULEMENT



- Ø250 - PN10 - PE100 - Lg 12ml ..... à partir de **1 415 € HT**
- Ø350 - PN10 - PE100 - Lg 12ml ..... à partir de **1 995 € HT**
- Ø450 - PN10 - PE100 - Lg 12ml ..... à partir de **2 650 € HT**

Collets brides soudés aux deux extrémités

## FLOTTEUR



Flotteur unitaire ..... **85 € HT**

Ø250 / composé de deux demi-flotteurs

## TUYAUX DE REFOULEMENT



Lot de 10 - Dimensions : 140 x 15 x 15 ..... **650 € HT**

Lot de 10 - Dimensions : 110 x 10 x 10 ..... **650 € HT**

## PARE-BATTAGE GONFLABLE



Lot de 4 - Pare-battage gonflable ..... **936 € HT**

- Hauteur 92cm / Ø70cm

## CORDAGE



Le rouleau - Ø22 / 8 torons / Lg 50m ..... **77 € HT**

Le rouleau - Ø28 / 8 torons / Lg 50m ..... **130 € HT**

Le rouleau - Ø40 / 8 torons / Lg 50m ..... **150 € HT**



## KIT HYDROCARBURE



Kit hydrocarbure 20L ..... **37.50 € HT**

### Contenu :

- 10 feuilles 40 x 50 cm
- 2 boudins Ø 8 x 120 cm
- 1 Paire de gants de protection
- 2 essuyeurs et 2 sacs de récupération

## BIDON ÉTANCHE



Bidon étanche 6 litres ..... **12.00 € HT**

- Hauteur 26.60cm Ø 19.80cm
- Ouverture 13.60cm

## FEUX DE BALISAGE



Feux de balisage.....97.50 €H

- Multifonction :  
Auto clignotant / Rouge clignotant / Rouge fixe / Blanc constant  
Étanche
- Feux à batterie solaire

## SONDEUR À MAIN



Sondeur à main ..... **165.00 € HT**

- Profondeur max 80m
- Étanche jusqu'à -50m
- Longueur 198mm / Ø42mm

## VALISE ÉTANCHE PÉLICAN



Valise étanche Pélican ..... **340.00 € HT**

- Idéal pour ordinateur jusqu'à 17"
- Dimensions intérieures : 451 x 289 x 105mm
- Flottabilité maxi : 18.6kg
- Étanche à l'eau et à la poussière

# AQUATRAV LOCATION

Matériel pour travaux aquatiques



AQUATRAV  
LOCATION  
LOCATION  
AQUATRAV



**[WWW.AQUATRAV.FR](http://WWW.AQUATRAV.FR)**


© ABstract-communication / 2020 - 2021





AQUATRAV  
LOCATION

LOCATION  
AQUATRAV



# AQUATRAV

LOCATION



**06 26 88 14 14**  
**contact@aquatrav.fr**  
**www.AQUATRAV.fr**

